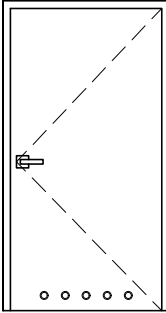
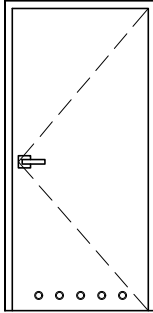
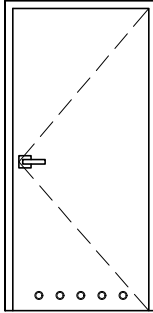
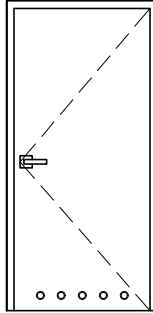


OZNACZENIE:		D1		D2		D3		D4	
WEWNĘTRZNE / ZEWNĘTRZNE		WEWNĘTRZNE		WEWNĘTRZNE		WEWNĘTRZNE		WEWNĘTRZNE	
OPIS:		DRZWI DO POMIESZCZENIA HIGIENICZNO-SANITARNEGO OGÓLNODOSTĘPNEGO		DRZWI DO POMIESZCZENIA HIGIENICZNO-SANITARNEGO DLA PRACOWNIKÓW		DRZWI DOKABINY WC		DRZWI DO POMIESZCZENIA PORZĄDKOWEGO	
SCHEMAT:									
SZER. / WYS. W ŚWIETLE OTWORU W MURZE		110/205		100/205		90/205		90/205	
SZER. / WYS. ŚWIATŁA PRZEJŚCIA		100 / 200		90 / 200		80 / 200		80 / 200	
LEWE / PRAWE		lewe	prawe	lewe	prawe	lewe	prawe	lewe	prawe
SZT.		0	1	1	0	1	0	1	0
ŁĄCZNIE SZT.		1		1		1		1	
MATERIAŁ	SKRZYDŁO	SKRZYDŁO PEŁNE, DRZWI PŁYGINOWE, KOLOR OKLEINY: BIAŁY		SKRZYDŁO PEŁNE, DRZWI PŁYGINOWE, KOLOR OKLEINY: BIAŁY		SKRZYDŁO PEŁNE, DRZWI PŁYGINOWE, KOLOR OKLEINY: BIAŁY		SKRZYDŁO PEŁNE, DRZWI PŁYGINOWE, KOLOR OKLEINY: BIAŁY	
	OŚCIEŻNICA	REGULOWANA, KOLOR OKLEINY : BIAŁY		REGULOWANA, KOLOR OKLEINY : BIAŁY		STAŁOWA, MAŁOWANA PROSZKOWO W KOLORZE BIAŁYM		REGULOWANA, KOLOR OKLEINY : BIAŁY	
WSP. Uk		BRAK WYMAGAŃ		BRAK WYMAGAŃ		BRAK WYMAGAŃ		BRAK WYMAGAŃ	
KLASA ODPORNOŚCI OGNIOWEJ		BRAK WYMAGAŃ		BRAK WYMAGAŃ		BRAK WYMAGAŃ		BRAK WYMAGAŃ	
UWAGI:		W DOLE SKRZYDŁA ZASTOSOWAĆ OTWORY WENTYLACYJNE; DRZWI WYPOSAŻYC W SAMOZAMYKACZ		W DOLE DRZWI ZASTOSOWAĆ OTWORY WENTYLACYJNE		W DOLE DRZWI ZASTOSOWAĆ OTWORY WENTYLACYJNE		W DOLE DRZWI ZASTOSOWAĆ OTWORY WENTYLACYJNE	

UWAGI:
WSZYSTKIE WYMIARY NALEŻY ZWERYFIKOWAĆ NA BUDOWIE ORAZ U DOSTAWCY.

PALUCH ARCHITEKTURA

ARCHITECTURA I PROJEKTOWANIE

WDM KONSTRUKCJE

PROJEKTOWANIE I BUDOWA

NAZWA OBIEKTU BUDOWLANEGO

KASA ROLNICZEGO UBEZPIECZENIA SPOŁECZNEGO
PLACÓWKĄ TERENOWĄ W LIMANOWEJ

LOKALIZACJA:

DZ. EW. NR 163/3, OBR. 5
UL. SZWEDZKA 1, 34-600 LIMANOWA

TEMAT RYSUNKU:

ZESTAWIENIE STOLARKI DRZWIOWEJ

PROJEKTANT ARCHITEKTURY:

mgr inż. arch. Piotr PALUCH
UPR. NR MPOIA/030/2014

ZESPÓŁ PROJEKTOWY:

mgr inż. Wojciech MARCZYK
UPR. NR MAP/0287/PWOK/08

PROJEKT ARANŻACJI WNETRZ

SKALA: 1:50

WYRSUNKU: 12

DATA: 06.2022